

Entwicklungsalternativen für das Ostfriesische Landesmuseum in Emden

RICHTER BERATUNG OSNABRÜCK

Kriterien zur Beurteilung von Museumsqualität



- **Wirkungsradius:** örtlich, regional, überregional, (inter)national
- **Wissenschaftliches Personal:** Anzahl
- **Sammlung:** Erfassung, Erhaltungszustand, Klimatisierung, Anschaffung-, Restaurierungsetat
- **Forschung:** eigene Forschungstätigkeit, Arbeitskapazität für Forschung
- **Dauerausstellung:** Qualität, Ausstellungstechnik, Medieneinsatz
- **Sonderausstellungen:** Anzahl eigener und übernommener Ausstellungen, thematischer und geographischer Wirkungskreis
- **Veranstaltungen:** Anzahl und Qualität

Kriterien zur Beurteilung von Museumsqualität



- **Museumspädagogik:** Angebote, Stellen, Arbeitsmöglichkeiten, Kooperationen
- **Verwaltung:** Stellen und Qualifikationen
- **Werkstatt, Technik:** Stellen, Qualifikationen, Arbeitsräume
- **Besucherservice:** Führungen, Empfang, Garderobe, Shop, Gastronomie
- **Ehrenamtlichkeit:** Umfang und Qualität der Mitwirkung
- **Marketing:** Budget, eigenes Personal
- **Drittmittelaquisition:** eigenes Personal ?

Optimale Entwicklungsvariante



	Haushaltsplan 2008	Kosten der Optimalvariante
1 Personalkosten	810.000 €	1.693.000 €
2 Gebäudekosten	703.000 €	800.000 €
3 Verschiedene Sachkosten	11.000 €	30.000 €
4 Ankäufe	0 €	100.000 €
5 Restaurierung	3.700 €	66.000 €
6 Honorare, Sachkosten Forschung	5.400 €	90.000 €
7 Ausstellungen	91.000 €	1.040.000 €
8 Veranstaltungen	0 €	30.000 €
9 Tagungen	0 €	40.000 €
10 Dienstreisen	3.900 €	20.000 €
11 Geschäftsausgaben	40.000 €	80.000 €
12 Marketing	5.000 €	300.000 €
13 Vermietung	9.400 €	20.000 €
14 Drittmittel	300 €	265.000 €
15 Erstattung Personalkosten	81.300 €	30.000 €
16 Spenden / Sponsoring	0 €	100.000 €
17 Sonstige Einnahmen	23.000 €	50.000 €
Gesamt	284.000 €	965.000 €
Überschuss (+) / Zuschuss (-)	-1.453.500 €	-3.434.000 €
Deckungsgrad	16,3%	21,9%
Investitionskosten zusätzliche Medienaustattung		250.000 €
Veränderung gegenüber 2008		2.166.500 €

Mittlere Entwicklungsvariante



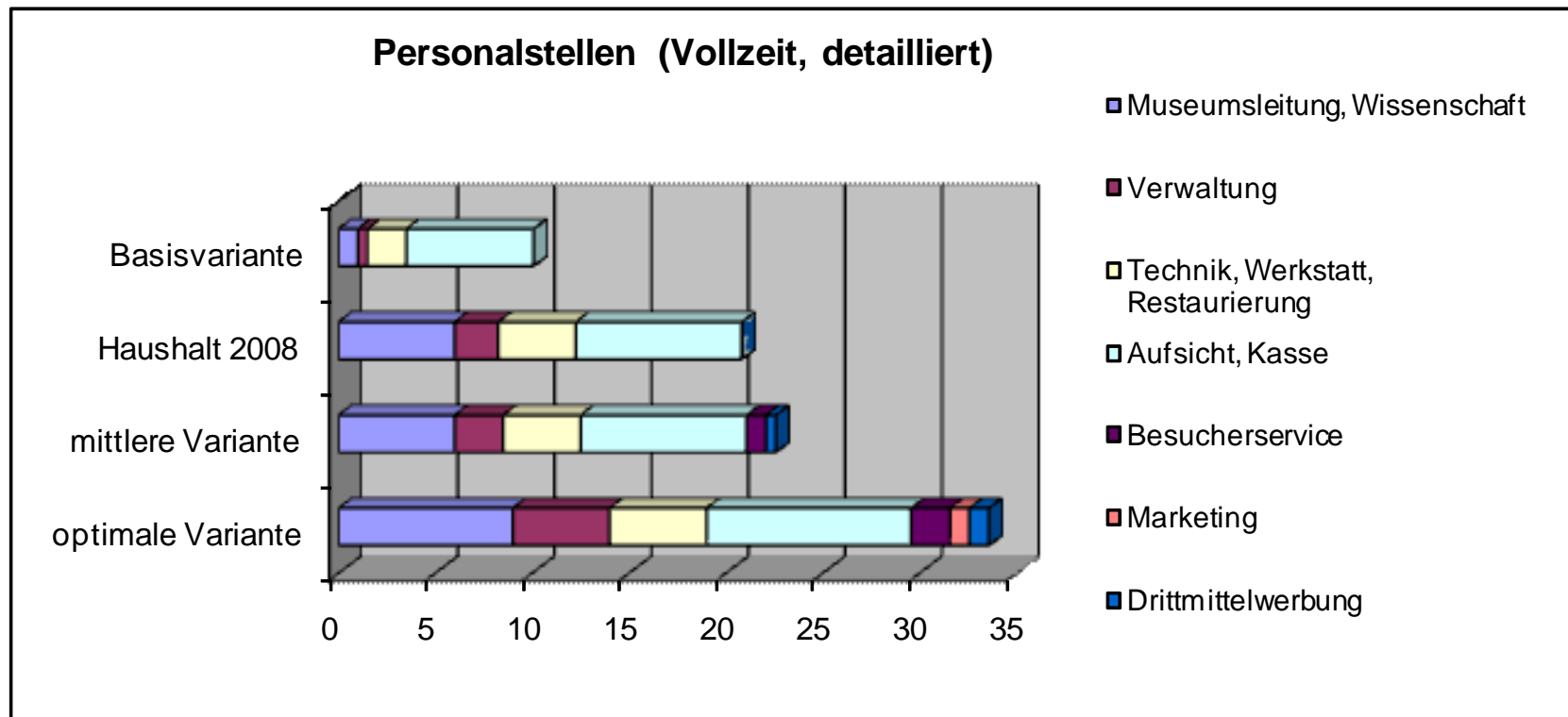
	Haushaltsplan 2008	Kosten
1 Personalkosten	810.000 €	990.000 €
2 Gebäudekosten	703.000 €	703.000 €
3 Verschiedene Sachkosten	11.000 €	16.000 €
4 Ankäufe	0 €	40.000 €
5 Restaurierung	3.700 €	40.000 €
6 Honorare, Sachkosten Forschung	5.400 €	64.000 €
7 Ausstellungen	91.000 €	170.000 €
8 Veranstaltungen	0 €	5.000 €
9 Tagungen	0 €	0 €
10 Dienstreisen	3.900 €	8.000 €
11 Geschäftsausgaben	40.000 €	67.000 €
12 Marketing	5.000 €	200.000 €
13 Vermietung	9.400 €	10.000 €
14 Drittmittel	300 €	100.000 €
15 Erstattung Personalkosten	81.300 €	30.000 €
16 Spenden / Sponsoring		30.000 €
17 Sonstige Einnahmen	23.000 €	26.000 €
Gesamt	284.000 €	66.000 €
Überschuss (+) / Zuschuss (-)	-1.453.500 €	-2.047.000 €
Deckungsgrad	16,3%	21,7%
	Veränderung gegenüber 2008	593.500 €

Basisvariante

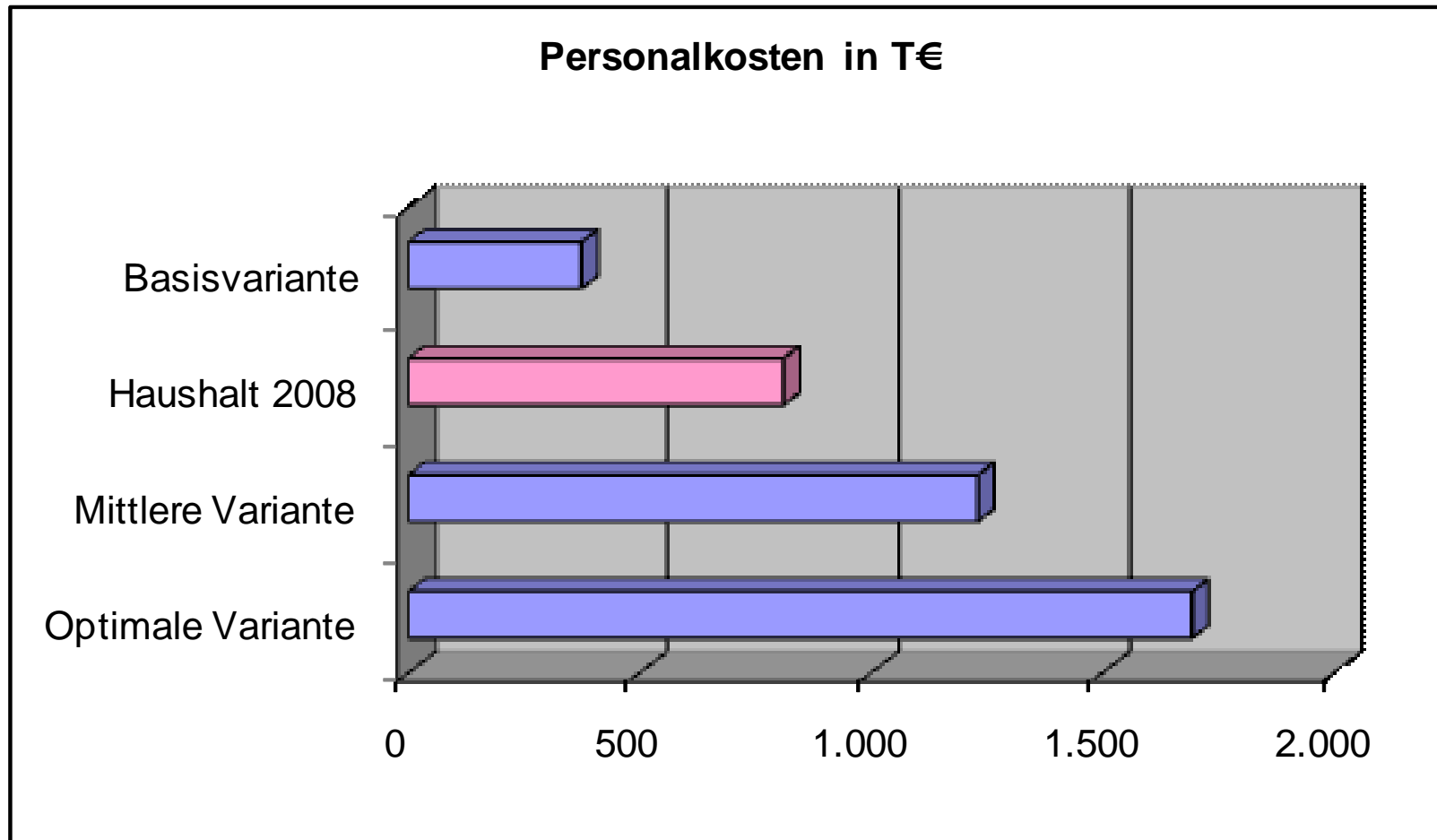


	Haushaltsplan 2008	Kosten für die Basisvariante
1 Personalkosten	810.000 €	394.000 €
2 Gebäudekosten	703.000 €	550.000 €
3 Verschiedene Sachkosten	11.000 €	16.000 €
4 Ankäufe	0 €	10.000 €
5 Restaurierung	3.700 €	10.000 €
6 Honorare, Sachkosten	5.400 €	12.000 €
7 Ausstellungen	91.000 €	60.000 €
8 Veranstaltungen	0 €	0 €
9 Tagungen	0 €	0 €
10 Dienstreisen	3.900 €	4.000 €
11 Geschäftsausgaben	40.000 €	40.000 €
12 Marketing	5.000 €	1.000 €
13 Vermietung	9.400 €	8.000 €
14 Drittmittel	300 €	5.000 €
15 Erstattung Personalkosten	81.300 €	0 €
16 Spenden / Sponsoring	0 €	3.000 €
17 Sonstige Einnahmen	23.000 €	0 €
Gesamt	284.000 €	256.000 €
Überschuss (+) / Zuschuss (-)	-1.453.500 €	-1.036.000 €
Deckungsgrad	16,3%	19,8%
Veränderung gegenüber 2008		-417.500 €

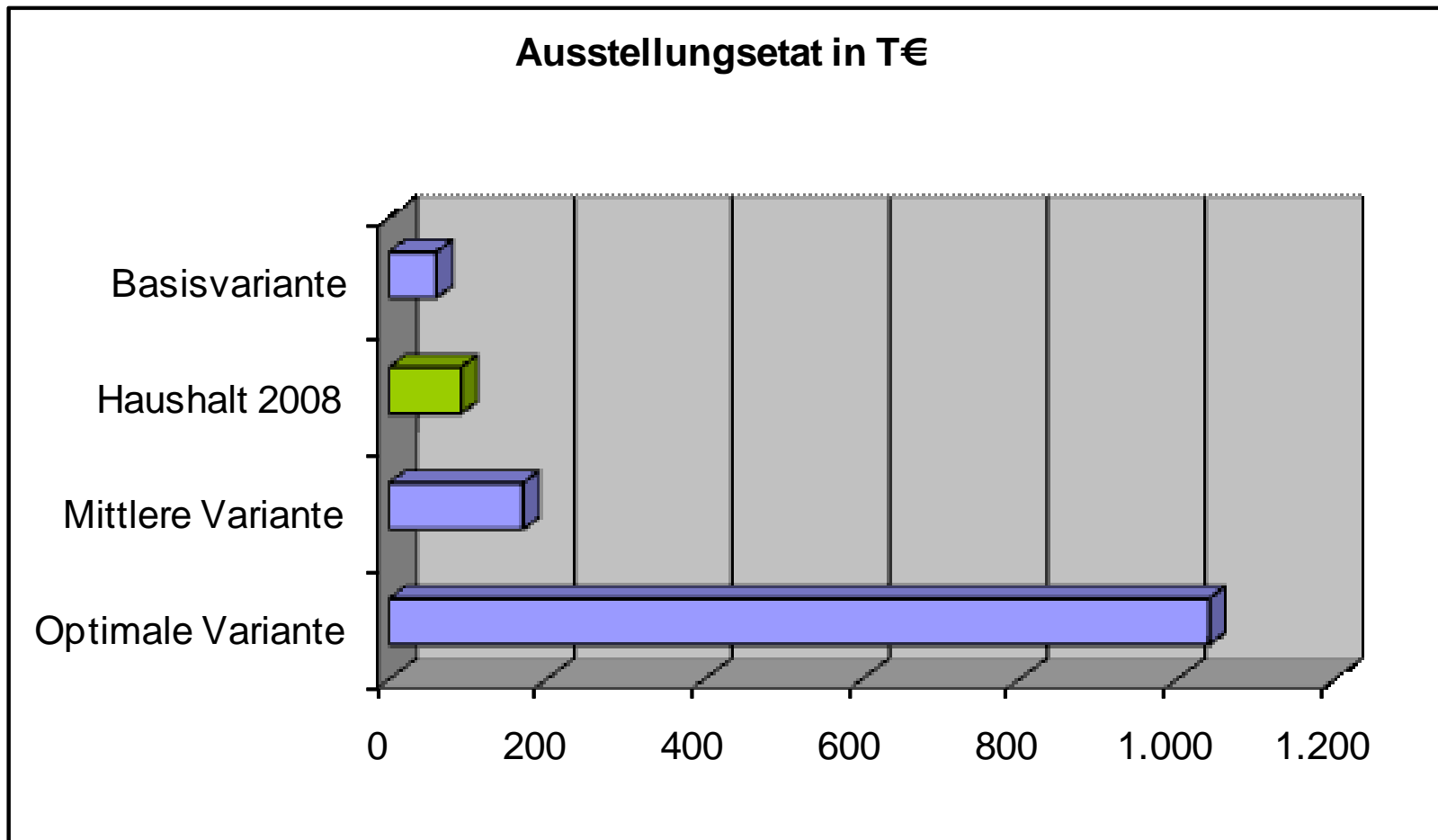
Personalplanung im Vergleich



Personalkosten im Vergleich



Ausstellungsetat im Vergleich



Kosten für Ankäufe und Restaurierung

