








LEGENDE VERFÜGBARKEIT

	über 95 %
	75 - 95 %
	50 - 75 %
	25 - 50 %
	2 - 25 %
	unter 2 %
	Siedlungsfläche