




## Allgemeine statistische Übersicht der DROBS Emden



2018	2019	 darin enthalten Mehrfachbetreuungen (Fallzahlen statt Klientenzahlen) 2018: 559 Fälle, 530 Klient*innen / 2019: 558 Fälle, 533 Klient*innen
<b>530</b>	<b>534</b>	Klient*innen hatten Kontakt zur DROBS, davon waren
<b>130</b>	<b>126</b>	weibliche Personen
<b>400</b>	<b>408</b>	männliche Personen

<b>6409</b>	<b>6641</b>	Beratungs- & Betreuungskontakte
<b>113</b>	<b>119</b>	Eltern & Angehörige
<b>111</b>	<b>126</b>	persönlich
<b>116</b>	<b>204</b>	telefonisch

<b>70</b>	<b>78</b>	Präventions- & Informationsveranstaltungen mit
<b>812</b>	<b>761</b>	Teilnehmer*innen davon waren
<b>18</b>	<b>39</b>	Gruppen mit min. 10 Personen
<b>36</b>	<b>32</b>	Gruppen bis zu 10 Teilnehmern
<b>11</b>	<b>3</b>	Einzel-Informationsgespräche

<b>51</b>	<b>44</b>	Kostenbescheide wurden erwirkt
<b>28</b>	<b>31</b>	Vermittlungen in stationäre Entwöhnungsbehandlungen
<b>1</b>	<b>3</b>	Vermittlungen in ambulante Entwöhnungsbehandlungen
<b>20</b>	<b>18</b>	Klient*innen befanden sich im Rahmen unseres „AmbuReha-Verbundes“ bei uns in ambulanter Rehabilitation
<b>13</b>	<b>16</b>	Vermittlungen in stationäre Entzugsbehandlungen
<b>89</b>	<b>73</b>	Klient*innen wurden im Rahmen ihrer Substitutionsbehandlung von uns psychosozial begleitet
<b>3</b>	<b>2</b>	Klient*innen verstarben infolge ihres Suchtmittelkonsums

Alter			Gesamt
12-17	32	12	44
18-19	18	2	20
20-24	70	14	84
25-29	70	17	87
30-39	113	34	147
40-49	72	26	98
> 50	46	33	79
<b>Gesamt</b>	<b>421</b>	<b>138</b>	<b>559</b>

Alter			Gesamt
12-17	31	14	45
18-19	19	2	21
20-24	64	17	81
25-29	52	15	67
30-39	154	39	193
40-49	64	26	90
> 50	45	16	61
<b>Gesamt</b>	<b>429</b>	<b>129</b>	<b>558</b>